


Birra, il mercato che crea valore

mercato-birra-crea-v-alore-1-3ae87eee

In due anni, dal 2015 al 2017, il contributo della filiera della birra italiana alla crescita della ricchezza e al benessere del nostro Paese – il cosiddetto valore condiviso – è aumentato di 1 miliardo di euro (+12,9%), passando da 7.834 miliardi a 8.863 miliardi di euro, equivalente allo 0,51% del PIL italiano. La regione più dinamica? La Lombardia, che da sola è in grado di assicurare il 25,5% (pari a 2.269 milioni di euro) del totale del valore condiviso della birra in Italia. A dirlo sono i dati sono stati diffusi dall'Osservatorio Birra con la presentazione del 2° Rapporto "La creazione di valore condiviso del settore della birra in Italia" realizzato da Althesys per conto della Fondazione Birra Moretti, Fondazione di partecipazione costituita nel 2015 da HEINEKEN Italia e Partesa al fine di contribuire alla crescita della cultura della birra in Italia. Per calcolare il valore condiviso, lo studio ha analizzato tutte le fasi della filiera della birra (approvvigionamento materie prime, produzione, logistica, distribuzione e vendita), considerando gli effetti diretti (valore aggiunto, contribuzione fiscale, occupazione ecc) delle attività dell'industria birraria italiana, quelli indiretti e indotti, le ricadute degli investimenti pubblici.




IL MOTORE DELLA

PRODUZIONE

Sulla base dei parametri citati, emerge senza tema di smentita che è la Lombardia la regione con maggior rilevanza nel settore, in quanto rappresenta, da sola, circa un quarto della birra in Italia in termini di valore condiviso, di occupati e contribuzione fiscale. I 2.269 milioni di euro di valore condiviso generato dalla birra in Lombardia rappresentano lo 0,62% del PIL regionale e il 25,5% del totale del valore condiviso della birra in Italia. Questa regione può contare infatti sulla presenza di importanti aziende internazionali e sul maggior numero di birrifici artigianali del paese (137, rispetto agli 80 del Piemonte, ai 74 del Veneto e ai 63 della Toscana), che nel 2017 hanno prodotto complessivamente quasi 4 milioni di ettolitri di birra.


I VANTAGGI

Analizzando gli oltre 2,2 miliardi di euro di valore condiviso della filiera lombarda della birra, 267,3 milioni fanno capo a ricadute dirette, 131,1 milioni di euro a ricadute indirette e 682,6 milioni a ricadute indotte. La filiera della birra garantisce oltre 1 miliardo (1.062 milioni di euro) di contribuzione fiscale, pari al 5% del gettito tributario regionale. In Lombardia la birra porta circa 662 milioni di euro di salari a beneficio di quasi 25 mila dipendenti lungo tutta la filiera. Oltre 23 posti di lavoro complessivi per ogni addetto alla produzione birraria. Con questi numeri la Lombardia occupa il 26,6% del totale addetti nazionali (92.066).



LA BIRRA E IL SUO VALORE PER L'ITALIA

“Da anni registriamo l’entusiasmo degli italiani verso il mondo della birra, i suoi stili, le nuove specialità, i suoi abbinamenti – commenta **Alfredo Pratolongo, Presidente di Fondazione Birra Moretti** –. Siamo di fronte a una crescita ormai strutturale per un settore sempre più rilevante per la ricchezza del Paese. Se in Italia scomparisse, per un anno, tutto ciò che contribuisce alla produzione, distribuzione e consumo di birra, si creerebbe un “vuoto” in termini di ricchezza generata, per gli agricoltori che coltivano l’orzo, per chi produce il pack e le bottiglie, per chi lavora negli impianti produttivi, per chi la trasporta, immagazzina e vende, dai bar, ai ristoranti ai supermercati. La birra crea valore perché crea figure professionali specializzate, perché genera valore per l’impresa familiare, è un prodotto legato alle marche che si caricano di reputazione e immagine, perché gli investimenti garantiscono qualità del prodotto nel tempo, perché si produce con passione ma anche con ricerca, innovazione e investimenti”. A questo punto viene spontaneo chiedersi quanto valga per il nostro paese, rispetto ad altri comparti. In confronto ad altri settori del Made in Italy, la ricchezza generata dalla birra è di poco superiore al fatturato dei salumi (8 miliardi di euro), equivalente a quello del sistema moda maschile italiano (9,3 miliardi di euro) e di poco inferiore al business della cosmetica in Italia (circa 10 miliardi di euro). Raffrontato al settore delle bevande in generale (dati Istat), il valore condiviso della birra rappresenta circa la metà (47%) del valore della produzione di bevande nazionale (che ammonta a 18,9 miliardi), è pressoché pari alla produzione vinicola (stimata in 9,5 miliardi nel 2017) e rappresenta il 186% del valore produttivo di soft drink e acque minerali (stimato in 4,8 miliardi).




IL CONTRIBUTO FISCALE

Nel confronto con la prima edizione del rapporto, scopriamo che negli ultimi 2 anni la contribuzione fiscale della filiera della birra in Italia è aumentata ad un ritmo ancora più alto del mercato: +17,7%, passando da 3,6 a 4,2 miliardi di euro (+17,7%). La filiera della birra è dunque come una grande azienda che distribuisce salari lordi di quasi 2,5 miliardi di euro (2.471 milioni di euro) e paga allo Stato contributi fiscali pari a 4,2 miliardi di euro. Quasi l'1% (0,92%) delle entrate fiscali complessive del nostro Paese.

POSTI DI LAVORO

Dal 2015 al 2017 la filiera della birra è stata in grado di offrire ben 6000 posti di lavoro in più (il numero di dipendenti nel 2015 era infatti di 87.668). Se poi ci concentriamo sul 2017, vediamo che per ogni addetto alla produzione della birra, il settore è riuscito ad assicurare ben 22 occupati complessivi a livello di filiera. In termini di occupazione la birra assicura lavoro a 92.066 dipendenti distribuiti proporzionalmente lungo l'intera filiera.



I CONSUMI

Se poi andiamo a guardare i benefici del comprato alla filiera ci accorgiamo pure che il valore condiviso relativo alle forniture di materie prime è salito dai 273,3 milioni del 2015, ai 391,3 milioni di euro (+45%) e che la fase di distribuzione e vendita, è passata da 6.041 a 6.856 milioni di euro (+13,5%), con uno sprint interessante nell'horeca, cresciuto da 4.859 a 5.661 milioni. Stabili, invece, consumi casalinghi: 1.907,7 milioni nel 2015, 1.194,5 milioni nel 2017.