

Terrazza Triennale, una drink list colorata (e naturale) per l'estate

terrazzatriennalebar-02-bf4cc98e


Novità tutte da bere per la **Terrazza Triennale – Osteria con Vista di Milano**: per l'estate 2017 **Luis Hidalgo**, barmanager del prestigioso ristorante e cocktail bar sul rooftop della Triennale in viale Alemagna, coadiuvato da **Antonio Piccolo e Roger Prieto** propone una drink list molto **colorata** (“In fondo – spiega Luis - si comincia a bere con gli occhi!”), nella quale la nota dominante è quella della **frutta fresca, mediterranea e tropicale** (quest'ultima a sottolineare le origini sudamericane di due dei bartender) e soprattutto con **gradazioni alcoliche basse**, scelta che sia allinea all'attuale tendenza del bere bene e il più possibile naturale.



I nuovi cocktail entrati in carta sono degli “**all-day**”, adatti a

qualsiasi momento della giornata, anche perché in Terrazza il bar funziona soprattutto in pre e after-dinner. Restano comunque in carta i drink divenuti signature **Alessia** (a base di gin e St. Germain, [clicca qui per vedere il videotutorial di Luis Hidalgo per Mixer Planet](#)), **Miscuglio Spritz** (Liquore alla Ciliegia, Franciacorta e Top di Tonica) e **l'Hugo de Milan** (Campari, Infusione di Rooibos e Liquore alla Ciliegia e Top di Soda).

I nuovi drink di Terrazza Triennale – Osteria con Vista



Papagayo (by Antonio Piccolo)

4,5 cl di vodka

1 cl di Maraschino

3 cl di papaia

1 cl di zucchero

2 cl di limone

1 cl di zenzero

2 cl di aloe vera (centrifugato)

top di ginger beer

sciropo

Metodo: shake and strain

Bicchieri: hurricane

Guarnizione: lamponi, menta e zenzero



Laguna

4 cl di liquore al tè Earl Grey

3 cl di vodka

3 cl di matcha green tea (sciropo)

2 cl di liquore di fichi


4 cl di tè Earl Grey bio

1 cl di spremuta di limone

Metodo: shake and strain

Bicchiere: tumbler alto

Guarnizione: una fetta di fico fresco



Alma Latina (by Roger Prieto)

4,5 cl di Pisco Quebranta

1,5 cl di Orange curaçao

3 cl di pompelmo (succo)

1,5 cl di zucchero liquido alla curcuma

metà lime


2 pezzi di sedano

albume

Metodo: shake and strain

Bicchiere: tumbler basso

Guarnizione: pompelmo disidratato e grattata di lime




Mezcal Margarita

- 6 cl di mezcal
- 3 cl di Orange curaçao
- 3 cl lime (succo)
- 2 cl agave (succo)

Metodo: shake and strain

Picchieru: coppa

Guarnizione: frutta fresca e disidratata



Rose & Flower


- 4,5 cl di vodka
- 1,5 di liquore di litchi

3 cl di litchi (succo)
1,5 di limone (succo)
1,5 di zucchero liquido
lamponi freschi da shakerare (danno effetto petalo)
top di ginger beer

Metodo: shake and strain

Bicchiere: tumbler alto

Guarnizione: lamponi freschi e un fiore edule



La Zia

4,5 cl di tequila
2/3 foglie di basilico (da shakerare)
Maracuja fresco
3 cl di maracuja (succo)
1,5 cl di limone (succo)
1 cl di agave (succo)
albume

Metodo: shake and strain

Bicchiere: tumbler basso

Guarnizione: lime disidratato e basilico fresco